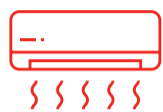



EDGE

Υψηλές επιδόσεις, αθόρυβη λειτουργία.



ΑΠΟΔΟΤΙΚΟΤΗΤΑ

SEER 8.60 | SCOP 6.80



ΕΝΕΡΓΕΙΑΚΗ ΚΛΑΣΗ

A+++ στην ψύξη | A+++ στη θέρμανση



BTU/h

10, 13, 16, 18, 22 & 24.000



ΑΘΟΥΡΥΒΗ ΛΕΙΤΟΥΡΓΙΑ

Πολύ χαμηλά επίπεδα θορύβου, λιγότερα και από 19dB(A)

Ευθείες γραμμές και ματ φινιρίσμα. Αυτό το είναι το Edge, το ολοκαίνουριο inverter κλιματιστικό της Toshiba με τον πιο κομψό και σύγχρονο σχεδιασμό. Η απόλυτα σιωπηλή του λειτουργία δε θα διαταράξει καμιά δραστηριότητά σας: είτε διαβάζετε το αγαπημένο σας βιβλίο, είτε χαλαρώνετε κάνοντας διαλογισμό, είτε απλά κοιμάστε, το Edge θα δημιουργεί για εσάς την ιδανική ατμόσφαιρα... στα σιωπηλά.

Χαρακτηριστικά



ΜΕΓΙΣΤΗ ΕΝΕΡΓΕΙΑΚΗ ΚΛΑΣΗ A+++

Το EDGE κατατάσσεται στην **Ενεργειακή Κλάση A+++** στις μονάδες μικρότερης ισχύος των 3,5kW και στην **A++** στις μονάδες μεγαλύτερης ισχύος στην ψύξη και στην **A+++** στη θέρμανση στη θερμή ζώνη, σε όλα τα μεγέθη.

Με αυτόν τον τρόπο εγγυάται πολύ χαμηλή κατανάλωση ενέργειας σε όλες τις συνθήκες λειτουργίας.



ΑΘΟΥΡΥΒΗ ΛΕΙΤΟΥΡΓΙΑ

Με τη λειτουργία **Quiet** επιτυγχάνεται μείωση του επιπέδου θορύβου της εσωτερικής μονάδας σε λιγότερο από 19dB(A). Για να την ενεργοποιήσετε, πιέστε το πλήκτρο FAN στο τηλεχειριστήριο, μειώνοντας την ταχύτητα και φτάνοντάς την στο σημείο λειτουργίας όπου το κλιματιστικό λειτουργεί πλέον αθόρυβα.

Επιπλέον η λειτουργία **Silent** μειώνει το θόρυβο της εξωτερικής μονάδας μέχρι και -6dB(A) για τη δική σας άνεση, αλλά και των γειτόνων σας



ΤΕΧΝΟΛΟΓΙΑ DIGITAL DC TWIN ROTARY INVERTER

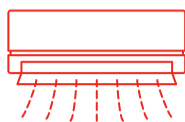
Εξοπλισμένο με συμπιεστή Digital DC Twin Rotary Inverter που εξασφαλίζει αθόρυβη λειτουργία, μέγιστη απόδοση και εξοικονόμηση ενέργειας έως A+++ , καθώς και μεγάλο εύρος λειτουργίας. Η μοναδική υβριδική τεχνολογία Digital DC Inverter της Toshiba, χρησιμοποιεί το διπλό περιστροφικό συμπιεστή τεχνολογίας Digital Twin Rotary και εξασφαλίζει:

- Σταθερότερη ταχύτητα περιστροφής για ακόμα χαμηλότερη κατανάλωση και υψηλή απόδοση σε ένα ευρύ φάσμα λειτουργίας.
- Μείωση ανεπιθύμητων κραδασμών για μικρότερες καταπονήσεις του συμπιεστή και τριπλάσιο χρόνο ζωής έναντι των άλλων συμπιεστών της αγοράς.



HADA CARE FLOW

Η λειτουργία HADA Care Flow στην ψύξη, φροντίζει για την έμμεση ροή αέρα προς τους χρήστες, εξασφαλίζοντας ομοιογενή κατανομή της θερμοκρασίας στο χώρο, αποφεύγοντας δυσάρεστα κύματα αέρα ή ξηρότητα του δέρματος, σε απόσταση μέχρι και 7 μέτρων από τη συσκευή.



ΦΙΛΤΡΑ ΑΕΡΑ IAQ ΚΑΙ ULTRA PURE

Εξασφαλίζουν καθαρή ατμόσφαιρα, απαλλαγμένη από σκόνη, μυρωδιές, μικροοργανισμούς και λεπτά σωματίδια.

Το **φίλτρο Ultra Pure** προσφέρει καθαρισμό PM2.5 μέχρι και 94%.

Το PM2.5 αναφέρεται σε σωματιδιακή ύλη (Particulate Matter) που προέρχεται από ατμοσφαιρική ρύπανση και έχει διάμετρο μικρότερη από 2.5 μm. Μελέτες έχουν δείξει ότι υπάρχει στενή σχέση μεταξύ της έκθεσης σε λεπτά σωματίδια και των πνευμονικών παθήσεων. Το φίλτρο Ultra Pure της Toshiba συγκρατεί έως και το 94% της PM2.5, δημιουργώντας υγιεινή ατμόσφαιρα στο σπίτι.

(1) Department of Microbiology, Faculty of Medicine Siriraj Hospital Mahidol University, BKK, Thailand (2) Betagro Science Center Co., Ltd., 900017366 (3) Nantong deli purification equipment factory Co, Ltd.

Το φίλτρο **Τριπλής Δράσης TOSHIBA IAQ**, χάρη στα ένζυμα Ag και Leuconostoc που περιέχει, εμποδίζει την αναπαραγωγή επιβλαβών βακτηριδίων, προσφέρει προστασία ενάντια της μούχλας και της ανάπτυξης μικροοργανισμών.



WI-FI READY

Με γνώμονα την άνεσή σας, η Toshiba προσφέρει τη δυνατότητα χειρισμού της συσκευής μέσω διαδικτύου κάνοντας την καθημερινότητά σας ευκολότερη. Μπορείτε να χειρίζεστε το κλιματιστικό σας από οπουδήποτε και οποτεδήποτε, χάρη στον τηλεχειρισμό μέσω Wi-Fi, για αξεπέραστη άνεση και εξοικονόμηση ενέργειας. Για τη λειτουργία αυτή απαιτείται η προμήθεια Wi-Fi- stick (δεν περιλαμβάνεται στη συσκευασία τους προϊόντος).



ΛΕΙΤΟΥΡΓΙΑ COMFORT SLEEP

Ενεργοποιείτε τη λειτουργία "Comfort Sleep" εξασφαλίζοντας ομαλή θερμική άνεση καθόλη τη διάρκεια της νύχτας, ενώ εσείς κοιμάστε. Η λειτουργία ρυθμίζει αυτόματα τη θερμοκρασία ώστε να αυξάνεται κατά 1°C μετά την πρώτη ώρα, κατά έναν επιπλέον βαθμό έπειτα από 2 ώρες, διατηρώντας την τελευταία ρύθμιση μέχρι το πρωί.



MAGIC COIL

Η πρωτοποριακή, αυτοκαθαριζόμενη επίστρωση του στοιχείου, με την υπογραφή της Toshiba.

Το Magic Coil δημιουργεί μια ιδιαίτερα ολισθηρή επιφάνεια και έτσι η σκόνη και η βρωμιά δεν προσκολλούνται στον εναλλάκτη, ενώ στη συνέχεια αποβάλλονται από τη συσκευή με το νερό της αποστράγγισης. Αυτό έχει ως αποτέλεσμα:

- Στοιχείο καθαρό σαν καινούριο, χωρίς υγρασία και μούχλα
- Η μονάδα κυκλοφορεί καθαρό αέρα, χωρίς μυρωδιές
- Η ενεργειακή απόδοση της μονάδας διατηρείται περισσότερο



ΛΕΙΤΟΥΡΓΙΑ FIREPLACE

Με αυτή την πρωτοποριακή λειτουργία της Toshiba, το κλιματιστικό λειτουργεί ως διαχύτης της θερμότητας που προέρχεται από άλλες πηγές οι οποίες μπορεί να υπάρχουν στο χώρο, όπως το τζάκι ή το καλοριφέρ. Με αυτόν τον τρόπο συμβάλει στην καλύτερη απόδοση της θερμότητας, μεγιστοποιώντας την απόδοση όλου του συστήματος θέρμανσης που διαθέτει ο χώρος σας, εξοικονομώντας σας χρήματα.



ΛΕΙΤΟΥΡΓΙΑ ECO

Εξασφαλίστε εξοικονόμηση ενέργειας έως και 25% σε σύγκριση με τις κανονικές ρυθμίσεις, χωρίς να θυσιάζετε την άνεσή σας. Αυτή η λειτουργία αυξάνει ή μειώνει αυτόματα τη θερμοκρασία, αποτρέποντας ακραίες θερμοκρασίες στο χώρο σας και μειώνοντας την κατανάλωση ρεύματος.



ΛΕΙΤΟΥΡΓΙΑ ΘΕΡΜΑΝΣΗΣ 8°C

Δυνατότητα ρύθμισης της θερμοκρασίας στους 8°C κατά την περίοδο του χειμώνα και όταν ο χώρος μένει ακατοίκητος για μεγάλο χρονικό διάστημα. Με αυτόν τον τρόπο μειώνεται η πιθανότητα να παγώσει το νερό μέσα στους σωλήνες της οικείας ή να προκληθούν άλλες ζημιές λόγω χαμηλών θερμοκρασιών.



ON DEMAND & SMART DEFROST

Με τη λειτουργία **Smart Defrost** η κλιματιστική μονάδα αντιστρέφει τον κύκλο ψύξης μόνο όταν απαιτείται. Η μονάδα λειτουργεί σε θέρμανση για μεγαλύτερο χρόνο με άριστες αποδόσεις ακόμα και στις πιο δυσμενείς καιρικές συνθήκες, την περίοδο του χειμώνα. Ταυτόχρονα, σε ακραίες χειμερινές θερμοκρασίες, με τη λειτουργία **On Demand Defrost** μπορεί να γίνει απόψυξη στην εξωτερική μονάδα όταν το επιθυμείτε, απλώς με το πάτημα ενός κουμπιού στο τηλεχειριστήριο.



ΕΒΔΟΜΑΔΙΑΙΟΣ ΠΡΟΓΡΑΜΜΑΤΙΣΜΟΣ

Τα κλιματιστικά Toshiba μπορούν να προγραμματιστούν μέχρι και με 4 διαφορετικές ρυθμίσεις στη διάρκεια της μέρας και 7 διαφορετικές ρυθμίσεις στη διάρκεια της εβδομάδας, προσφέροντάς σας συνολικά 28 διαφορετικά προγράμματα λειτουργίας.



ΑΥΤΟΜΑΤΗ ΕΠΑΝΕΚΚΙΝΗΣΗ

Το κλιματιστικό θα επανεκκινήσει αυτόματα με τις προηγούμενες ρυθμίσεις μετά από διακοπή του ηλεκτρικού ρεύματος.



ΑΥΤΟΔΙΑΓΝΩΣΗ

Το κλιματιστικό θα εκτελέσει ενδελεχή έλεγχο και θα υποδείξει πιθανές βλάβες στη λειτουργία.

7 ΧΡΟΝΙΑ ΕΓΓΥΗΣΗ

Η συσκευή φέρει επταετή εγγύηση για όλα τα μέρη του συστήματος. [Διαβάστε περισσότερα.](#)

Τεχνικές πληροφορίες

Εξωτερική Μονάδα	RAS-10J2AVSG-E	RAS-13J2AVSG-E	RAS-16J2AVSG-E	RAS-18J2AVSG-E	RAS-22J2AVSG-E	RAS-24J2AVSG-E
Εσωτερική Μονάδα	RAS-B10J2KVSG-E	RAS-B13J2KVSG-E	RAS-B16J2KVSG-E	RAS-18J2KVSG-E	RAS-B22J2KVSG-E	RAS-B24J2KVSG-E
Ψυκτική Απόδοση	0,89 - 3,20 kW	1,00 - 4,10 kW	1,20 - 5,30 kW	1,20 - 6,00 kW	1,39 - 6,70 kW	1,70 - 7,70 kW
SEER	8,6 / A+++	8,6 / A+++	7,8 / A++	7,8 / A++	7,3 / A++	6,3 / A++
Θερμική Απόδοση	0,90 - 4,80 kW	1,00 - 5,30 kW	1,10 - 6,50 kW	1,10 - 6,50 kW	1,15 - 7,50 kW	1,70 - 8,80 kW
SCOP (μεσαία ζώνη)	5,10 / A+++	5,10 / A+++	4,60 / A++	4,60 / A++	4,60 / A++	4,10 / A+
SCOP (θερμή ζώνη)	6,60 / A+++	6,80 / A+++	5,90 / A+++	6,00 / A+++	6,00 / A+++	5,50 / A+++
Εύρος Λειτουργίας Ψύξης	-15 ~ 46 °C	-15 ~ 46 °C	-15 ~ 46 °C	-15 ~ 46 °C	-15 ~ 46 °C	-15 ~ 46 °C
Εύρος Λειτουργίας Θέρμανσης	-15 ~ 24 °C	-15 ~ 24 °C	-15 ~ 24 °C	-15 ~ 24 °C	-15 ~ 24 °C	-15 ~ 24 °C
Στάθμη Θορύβου (Υ/ΠΧ)	40/19 dB(A)	43/19 dB(A)	44/22 dB(A)	44/26 dB(A)	46/27 dB(A)	48/28 dB(A)
Ψυκτικό Μέσο	R32	R32	R32	R32	R32	R32
Διαστάσεις Εσ. Μονάδας (ΥxΠxΒ)(mm)	293x800x226	293x800x226	293x800x226	320x1053x245	320x1053x245	320x1053x245

Toshiba Κεντρικά γραφεία:

Λ. Κηφισού 18 104 42 - Αθήνα, ΕΛΛΑΔΑ Phone: +30 210 6796300 Fax: +30 210 6796390 Email: grinfo@ahi-carrier.com